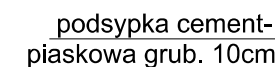
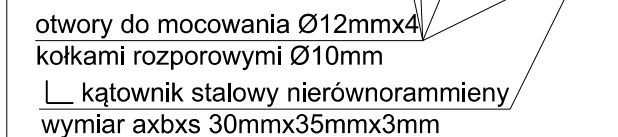


ELEMENTÓW PREFABRYKOWANYCH WG KPED 01.13



KRATA PRZYKRYWAJACA



WG KPED 01.20



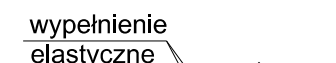
DRENAŻU ODWADNIAJĄCEGO



ODWODNIENIA LINIOWEGO



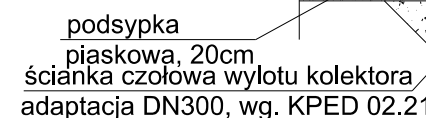
NTÓW PREFABRYKOWANYCH WG KPED 01.13



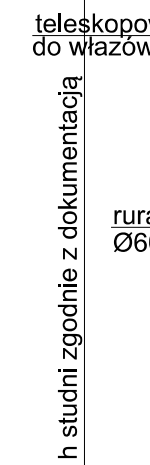
DN400 Z OSADNIKIEM



WG KPED 01.13



DN600



DO ROWU TRAWIASTEGO



	Imię i Nazwisko	Specjalność i nr uprawnień	
PROJEKTANT:			
SPRAWDZAJĄCY:			