





WYKAZ NASADZEŃ KRZEWÓW DLA INWESTYCJI P.N. „ BUDOWA PRZEDSZKOLA W GRÓJCU”

NAZWA	OPIS	FOTOGRAFIA	CENA JEDNOSTKOWA NETTO + ROBOCIZNA	IŁOŚĆ SZTUK	CENA NETTO +ROBOCIZNA
K1. Dereń biały 'Elegantissima'	<p>OPIS: Krzew o rozłożystym pokroju dorastający do 3 m wysokości i szerokości. Liście żywozielone, z dużym, nieregularnym, białym obrzeżeniem. Wczesną jesienią ogonki liściowe czerwienieją. Pędy również przebarwiają się na czerwono i pozostają takie przez zimę. Kwiaty białe. Niewymagający co do gleby, znosi odczyn alkaliczny i okresowe zalewanie. Nadaje się do nasadzeń pojedynczych, grupowych, na nieformowane żywopłoty i jako akcent kolorystyczny w różnego typu ogrodach.</p> <p>SADZENIE: Żywopłot: co 80 cm. Sadzonki o min. 4-5 pędach, wysokość min. 40 cm.</p>		20 zł	30	600 zł
K2. Pęcherznica kalinolistna 'Diabolo'	<p>OPIS: Krzew o wyprostowanych (starszych przewisających) pędach. Dorasta do 2 m wysokości. Liście ciemnoczerwone, 3 lub 5 klapowe, młode jaśniejsze. Kwiaty białe, lekko zaróżowione, zebrane w baldachy. Owoce czerwone.</p> <p>Niewymagający co do gleby i stanowiska. Do nasadzeń pojedynczych i grupowych w różnych typach ogrodów. Można stosować go również na swobodne szpalery.</p> <p>SADZENIE: Żywopłot :co 80 cm, grupa: 1- 3 sztuki / m2. Sadzonki o min. 4-5 pędach, wysokość min. 40 cm.</p>		20 zł	30	600 zł

WYKAZ NASADZEŃ KRZEWÓW DLA INWESTYCJI P.N. „ BUDOWA PRZEDSZKOLA W GRÓJCU”

K3. Jaśminowiec wonny 'Aureus'	<p>OPIS: Silnie rosnący, gęsty krzew o prostych pędach, dorastający do około 3 m wysokości i 2 m szerokości. Liście ciemnozielone, szorstkie. Kwiaty białe, silnie pachnące, pojedyncze. Kwitnie bardzo obficie w maju-czerwcu. Toleruje każdą, dostatecznie wilgotną glebę. Stanowisko słoneczne lub półcieniste. Do nasadzeń pojedynczych, grupowych i na żywopłoty w różnego typu ogrodach, parkach i zieleni osiedlowej.</p> <p>SADZENIE: Żywopłót :co 80 cm, grupa: 1- 3 sztuki / m2. Sadzonki o min. 4-5 pędach, wysokość min. 40 cm.</p>		20 zł	30	600 zł
K4. Jałowiec pośredni 'Mint Julep'	<p>OPIS: Dość silnie rosnący krzew o zwartym pokroju i ukośnie wyrastających pędach. Po 10 latach dorasta do 1,5 m wysokości i około 2 m średnicy. Igły krótkie, żywozielone, nie kłujące. Dobrze rośnie na wszystkich rodzajach ogrodowych gleb, na stanowiskach słonecznych lub półcienistych. Polecany do większych ogrodów przydomowych oraz parków.</p> <p>SADZENIE: Rozstaw - 1 sz / m2. Sadzonki o średnicy min. 40cm, z osłoniętą bryłą korzeniową.</p>		25 zł	48	1200 zł
suma					3000 zł